



วิเคราะห์รายงานการเงิน

เทศบาลตำบลวังไผ่ อำเภอเมือง จังหวัดชุมพร

ประจำปีงบประมาณ พ.ศ. ๒๕๖๑

จัดทำโดย : นางสาวสุภาพรรณ จันทร์จนา นักวิชาการเงินและบัญชีชำนาญการ
งานการเงินและบัญชี กองคลัง เทศบาลตำบลวังไผ่

สารบัญ

| | หน้า |
|---|------|
| วิเคราะห์รายงานการเงินของเทศบาลตำบลวังไผ่ | |
| บทสรุปผู้บริหาร | 1 |
| งบแสดงฐานะการเงิน | 3 |
| งบแสดงผลการดำเนินงานจ่ายจากเงินรายรับ | 4 |
| งบทรัพย์สิน | 5 |
| การวิเคราะห์รายงานการเงิน | 6 |
| การวิเคราะห์ตามแนวดิ่ง | 6 |
| ด้านสินทรัพย์ | 6 |
| ด้านหนี้สินและเงินสะสม | 8 |
| ด้านรายได้-ค่าใช้จ่ายจากการดำเนินงาน | 10 |
| ด้านทรัพย์สิน | 13 |
| การวิเคราะห์ตามแนวนอน | 15 |
| ด้านสินทรัพย์ | 15 |
| ด้านหนี้สินและเงินสะสม | 17 |
| ด้านรายได้-ค่าใช้จ่ายจากการดำเนินงาน | 19 |
| ด้านทรัพย์สิน | 23 |
| อื่นๆ | |
| -ข้อเสนอแนะ | 25 |

บทสรุปผู้บริหาร

รายงานการเงินรวมของเทศบาลตำบลวังไผ่ อำเภอเมือง จังหวัดชุมพร ประจำปีงบประมาณ พ.ศ. 2561 สิ้นสุด ณ วันที่ 30 กันยายน 2561 สามารถวิเคราะห์รายงานได้ดังนี้

ด้านสินทรัพย์

ปีงบประมาณ พ.ศ.2561 เทศบาลตำบลวังไผ่ มีสินทรัพย์ จำนวน 186,271,853.71 บาท แบ่งเป็น ทรัพย์สินตามงบทรัพย์สิน จำนวน 103,996,990.88 บาท คิดเป็นร้อยละ 55.83 ของสินทรัพย์ทั้งหมด เงินสด เงินฝากธนาคาร และเงินฝากจังหวัด จำนวน 43,963,415.26 บาท คิดเป็นร้อยละ 23.60 สินทรัพย์เกิดจากเงินกู้ (อาคารสำนักงาน) จำนวน 27,923,852.67 บาท คิดเป็นร้อยละ 33.94 เงินฝากกองทุนส่งเสริมกิจการเทศบาล (ก.ส.ท.) จำนวน 8,988,939.77 บาท คิดเป็นร้อยละ 4.83 รายได้รัฐบาลค้างรับ จำนวน 1,152,620.00 บาท คิดเป็นร้อยละ 0.62 และลูกหนี้จำนวน 240,935.13 บาท คิดเป็นร้อยละ 0.13 ตามลำดับ ปีงบประมาณ พ.ศ.2561 สินทรัพย์มีจำนวนลดลงจากปีงบประมาณ พ.ศ.2560 จำนวน 4,588,452.96 บาท คิดเป็นร้อยละ 5.28 เป็นผลมาจากทรัพย์สินตามงบทรัพย์สินลดลง เงินสด เงินฝากธนาคาร และเงินฝากจังหวัดลดลง จำนวน 6,243,360.28 บาท คิดเป็นร้อยละ 12.44 เงินฝากกองทุนส่งเสริมกิจการเทศบาล(ก.ส.ท.) เพิ่มขึ้นจำนวน 470,878.45 บาท คิดเป็นร้อยละ 5.53 รายได้รัฐบาลค้างรับ เพิ่มขึ้นจำนวน 1,152,620.00 บาท ลูกหนี้เพิ่มขึ้นจำนวน 26,308.87 บาท คิดเป็นร้อยละ 12.26 สินทรัพย์หมุนเวียนอื่น เพิ่มขึ้น 5,100.00

ด้านหนี้สินและเงินสะสม

ปีงบประมาณ พ.ศ.2561 เทศบาลตำบลวังไผ่ มีทุนทรัพย์สิน หนี้สินและเงินสะสม จำนวน 186,271,853.71 บาท แบ่งเป็น

-**ทุนทรัพย์สิน** จำนวน 103,996,990.88 บาท คิดเป็นร้อยละ 55.83

-**หนี้สิน** จำนวน 16,184,799.88 บาท คิดเป็นร้อยละ 8.69 ของทุนทรัพย์สินหนี้สินและเงินสะสม ส่วนใหญ่เป็นหนี้สินประเภทรายจ่ายค้างจ่ายจำนวน 9,020,308.66 บาท คิดเป็นร้อยละ 4.84 รองลงมาเป็นหนี้สินประเภทเจ้าหนี้เงินกู้ ก.ส.ท. จำนวน 6,141,439.10 บาท คิดเป็นร้อยละ 3.30 ของทุนทรัพย์สินหนี้สินและเงินสะสม

-**เงินสะสม**จำนวน 66,090,062.95 บาท คิดเป็นร้อยละ 35.48 ของทุนทรัพย์สิน หนี้สินและเงินสะสมประกอบด้วย เงินสะสมจำนวน 44,579,082.85 บาท คิดเป็นร้อยละ 23.93 ของทุนทรัพย์สิน หนี้สินและเงินสะสม และเงินทุนสำรองเงินสะสม จำนวน 21,510,980.10 บาท คิดเป็นร้อยละ 11.55 ของทุนทรัพย์สิน หนี้สินและเงินสะสม

ปีงบประมาณ พ.ศ.2561 ทุนทรัพย์สิน หนี้สินและเงินสะสม ลดลงจากปีงบประมาณ พ.ศ.2560 คิดเป็นร้อยละ 1.09 เป็นผลมาจากทุนทรัพย์สินเพิ่มขึ้นร้อยละ 2.49 หนี้สินลดลงร้อยละ 36.36 เงินสะสมเพิ่มขึ้นร้อยละ 7.60

ด้านรายได้จากการดำเนินงาน

ปีงบประมาณ พ.ศ.2561 เทศบาลตำบลวังไผ่ มีรายได้จากการดำเนินงาน จำนวน 70,238,687.60 บาท แบ่งเป็น

-รายได้เงินอุดหนุนจากรัฐบาล จำนวน 21,907,631.80 บาท คิดเป็นร้อยละ 31.19 ของรายได้จากการดำเนินการ

-รายได้จากแหล่งอื่น จำนวน 48,331,055.80 บาท คิดเป็นร้อยละ 68.81 ของรายได้จากการดำเนินการ ส่วนใหญ่เป็นรายได้ที่รัฐบาลจัดสรรให้ จำนวน 32,084,219.80 บาท คิดเป็นร้อยละ 45.68 ของรายได้จากการดำเนินงาน รองลงมาเป็นรายได้จากภาษีอากรจำนวน 12,719,562.27 บาท คิดเป็นร้อยละ 18.11 ของรายได้จากการดำเนินงาน

ปีงบประมาณ พ.ศ.2561 เทศบาลตำบลวังไผ่ มีรายได้จากการดำเนินงานเพิ่มขึ้นจากปีงบประมาณ พ.ศ.2560 คิดเป็นร้อยละ 3.39 เป็นผลมาจากรายได้เงินอุดหนุนจากรัฐบาลเพิ่มขึ้นคิดเป็นร้อยละ 1.85 และรายได้จากแหล่งอื่นเพิ่มขึ้นคิดเป็นร้อยละ 4.11

ด้านค่าใช้จ่ายจากการดำเนินงาน

ปีงบประมาณ พ.ศ.2561 เทศบาลตำบลวังไผ่ มีค่าใช้จ่ายจากการดำเนินงาน จำนวน 68,456,065.06 บาท คิดเป็นร้อยละ 97.46 ของรายได้จากการดำเนินงาน ส่วนใหญ่เป็นรายจ่ายประเภทเงินเดือนฝ่ายประจำ จำนวน 21,112,447.31 บาท คิดเป็นร้อยละ 30.06 ของรายได้จากการดำเนินงาน รองลงมาเป็นรายจ่ายงบกลาง จำนวน 13,169,404.48 บาท คิดเป็นร้อยละ 18.72 ของรายได้จากการดำเนินงาน รายจ่ายค่าใช้สอยจำนวน 11,639,027.90 บาท คิดเป็นร้อยละ 16.57 ของรายได้จากการดำเนินงาน และรายจ่ายค่าที่ดินและสิ่งก่อสร้าง จำนวน 7,284,662.32 บาท คิดเป็นร้อยละ 10.37 ของรายได้จากการดำเนินงาน

ปีงบประมาณ พ.ศ.2561 เทศบาลตำบลวังไผ่ มีค่าใช้จ่ายจากการดำเนินงานเพิ่มขึ้น คิดเป็นร้อยละ 11.36 เป็นผลมาจาก รายจ่ายค่าครุภัณฑ์เพิ่มขึ้น ร้อยละ 489.52 รายจ่ายค่าตอบแทน เพิ่มขึ้นร้อยละ 285.36 รายจ่ายเงินอุดหนุน เพิ่มขึ้นร้อยละ 18.01 รายจ่ายค่าวัสดุเพิ่มขึ้นร้อยละ 16.62 ค่าใช้สอยเพิ่มขึ้นร้อยละ 16.32 รายจ่ายค่าสาธารณูปโภคเพิ่มขึ้นร้อยละ 9.80 รายจ่ายค่าเงินเดือนฝ่ายประจำเพิ่มขึ้นร้อยละ 5.47 รายจ่ายงบกลาง เพิ่มขึ้นร้อยละ 3.55 รายจ่ายเงินเดือนฝ่ายการเมือง เท่ากับปีที่ผ่านมา และรายจ่ายค่าที่ดินและสิ่งก่อสร้างลดลงร้อยละ 8.86 ตามลำดับ

รายได้สูง(ต่ำ)กว่าค่าใช้จ่ายจากการดำเนินงาน

ปีงบประมาณ พ.ศ.2561 เทศบาลตำบลวังไผ่ มีรายได้จากการดำเนินงานสูงกว่าค่าใช้จ่ายจากการดำเนินงานจำนวน 1,782,622.54 บาท คิดเป็นร้อยละ 2.54 ของรายได้จากการดำเนินงาน เมื่อเทียบกับปีงบประมาณ พ.ศ.2560 รายได้สูงกว่าค่าใช้จ่ายมีจำนวนลดลงคิดเป็นร้อยละ 72.42

รายงานการเงินของเทศบาลตำบลวังไผ่ อำเภอเมือง จังหวัดชุมพร ปีงบประมาณพ.ศ.2561
สิ้นสุด ณ วันที่ 30 กันยายน 2561 จัดทำโดยงานการเงินและบัญชี กองคลัง เพื่อวิเคราะห์งบการเงินประจำปี
งบประมาณ พ.ศ.2561 เปรียบเทียบกับงบการเงินประจำปีงบประมาณ พ.ศ.2560

เทศบาลตำบลวังไผ่
งบแสดงฐานะการเงิน
ณ วันที่ 30 กันยายน 2561

| | หน่วย : บาท | |
|---|----------------|----------------|
| | พ.ศ.2561 | พ.ศ.2560 |
| ทรัพย์สินตามงบทรัพย์สิน | 103,996,990.88 | 101,470,321.88 |
| สินทรัพย์ | | |
| เงินสด เงินฝากธนาคาร และเงินฝากจังหวัด | 43,963,415.26 | 50,206,775.54 |
| เงินฝากกองทุนส่งเสริมกิจการเทศบาล (ก.ส.ท) | 8,988,939.77 | 8,518,061.32 |
| รายได้รัฐบาลค้ำรับ | 1,152,620.00 | - |
| ลูกหนี้ - เงินยืมสะสม | - | - |
| ลูกหนี้ - ภาษีโรงเรือน | 230,908.00 | 207,428.00 |
| ลูกหนี้ - ภาษีบำรุงท้องที่ | 10,027.13 | 4,878.26 |
| ลูกหนี้ - ภาษีป้าย | - | 2,320.00 |
| สินทรัพย์เกิดจากเงินกู้ (อาคารสำนักงาน) | 27,923,852.67 | 27,923,852.67 |
| สินทรัพย์หมุนเวียนอื่น | 5,100.00 | - |
| รวมสินทรัพย์ | 82,274,862.83 | 86,863,315.79 |
| รวมทรัพย์สินตามงบทรัพย์สินและสินทรัพย์ | 186,271,853.71 | 188,333,637.67 |
| ทุนทรัพย์สิน | 103,996,990.88 | 101,470,321.88 |
| หนี้สินและเงินสะสม | | |
| เจ้าหนี้เงินกู้ ก.ส.ท. | 6,141,439.10 | 9,100,537.13 |
| เจ้าหนี้เงินสะสม | - | - |
| เงินรับฝากต่างๆ | 1,023,052.12 | 1,067,341.29 |
| รายการจ่ายค้างจ่าย | 9,020,308.66 | 15,264,148.98 |
| รวมหนี้สิน | 16,184,799.88 | 25,432,027.40 |
| เงินสะสม | 44,579,082.85 | 40,353,963.92 |
| เงินทุนสำรองเงินสะสม | 21,510,980.10 | 21,065,324.46 |
| รวมเงินสะสม | 66,090,062.95 | 61,419,288.38 |
| รวมหนี้สินและเงินสะสม | 82,274,862.83 | 86,851,315.78 |
| รวมหนี้สิน เงินสะสม และทุนทรัพย์สิน | 186,271,853.71 | 188,321,637.66 |

เทศบาลตำบลวังไผ่
งบแสดงผลการดำเนินงานจ่ายจากเงินรายรับ
ประจำปีงบประมาณ พ.ศ.2561

| | หน่วย : บาท | |
|--|----------------------|----------------------|
| | พ.ศ.2561 | พ.ศ.2560 |
| รายรับ | | |
| รายได้เงินอุดหนุนจากรัฐบาล | 21,907,631.80 | 21,510,550.00 |
| รวมรายได้จากรัฐบาล | 21,907,631.80 | 21,510,550.00 |
| รายได้ภาษีอากร | 12,719,562.27 | 11,950,806.35 |
| รายได้ค่าธรรมเนียมค่าปรับและใบอนุญาต | 2,364,043.20 | 1,939,299.20 |
| รายได้จากทรัพย์สิน | 568,962.88 | 658,367.78 |
| รายได้เบ็ดเตล็ด | 594,267.65 | 401,133.23 |
| รัฐบาลจัดสรรให้ | 32,084,219.80 | 31,473,917.22 |
| รวมรายได้จากแหล่งอื่น | 48,331,055.80 | 46,423,523.78 |
| รวมรายได้จากการดำเนินงาน | 70,238,687.60 | 67,934,073.78 |
| รายจ่าย | | |
| รายจ่ายงบกลาง | 13,169,404.48 | 12,717,397.32 |
| รายจ่ายเงินเดือนฝ่ายการเมือง | 2,848,320.00 | 2,848,320.00 |
| รายจ่ายเงินเดือนฝ่ายประจำ | 21,112,447.31 | 20,016,582.42 |
| รายจ่ายค่าตอบแทน | 2,596,096.00 | 673,672.00 |
| รายจ่ายค่าใช้สอย | 11,639,027.90 | 10,006,438.65 |
| รายจ่ายค่าวัสดุ | 4,447,201.15 | 3,813,535.33 |
| รายจ่ายค่าสาธารณูปโภค | 1,144,509.51 | 1,042,388.31 |
| รายจ่ายเงินอุดหนุน | 2,430,986.39 | 2,060,000.00 |
| รายจ่ายค่าครุภัณฑ์ | 1,763,410.00 | 299,125.00 |
| รายจ่ายค่าที่ดินและสิ่งก่อสร้าง | 7,284,662.32 | 7,992,900.00 |
| รายจ่ายอื่น | 20,000.00 | - |
| รวมค่าใช้จ่ายจากการดำเนินงาน | 68,456,065.06 | 61,470,359.03 |
| รายได้ สูง (ต่ำ) กว่าค่าใช้จ่ายจากการดำเนินงาน | 1,782,622.54 | 6,463,714.75 |

เทศบาลตำบลวังไผ่
งบทรัพย์สิน
ณ วันที่ 30 กันยายน 2561

| | หน่วย : บาท | |
|--|-----------------------|-----------------------|
| | พ.ศ.2561 | พ.ศ.2560 |
| ที่ดิน อาคาร และสิ่งปลูกสร้าง | | |
| ที่ดิน | 20,157,998.00 | 20,157,998.00 |
| สำนักงาน - ที่ทำการ - ศูนย์บริหารงาน | 14,220,334.93 | 14,220,334.93 |
| การพาณิชย์ | 1,066,500.00 | 1,066,500.00 |
| สถานศึกษา | 4,132,421.00 | 4,132,421.00 |
| อื่นๆ | 2,915,794.87 | 2,915,794.87 |
| อาคารสำนักงาน (เงินกู้) | 25,883,812.67 | 25,883,812.67 |
| รวมที่ดิน อาคาร และสิ่งปลูกสร้าง | 68,376,861.47 | 68,376,861.47 |
| ครุภัณฑ์ | | |
| ยานพาหนะ | 16,898,950.41 | 16,898,950.41 |
| เครื่องใช้สำนักงาน (เงินกู้) | 2,040,040.00 | 2,040,040.00 |
| เครื่องมือเครื่องใช้และอุปกรณ์สำนักงาน | | |
| - ในการดับเพลิง | 61,490.00 | 61,490.00 |
| - ในการโยธา | 489,456.00 | 483,566.00 |
| - ในการสาธารณสุข | 891,300.00 | 978,300.00 |
| - ในการประชาสัมพันธ์ | 2,273,325.00 | 2,273,325.00 |
| - ในการสื่อสาร | 546,435.00 | 581,400.00 |
| - อื่นๆ | 1,424,033.00 | 1,649,833.00 |
| เครื่องใช้สำนักงาน | 9,535,225.00 | 6,580,581.00 |
| เครื่องยนต์ | 1,459,875.00 | 1,545,975.00 |
| รวมครุภัณฑ์ | 35,620,129.41 | 33,093,460.41 |
| รวมที่ดิน อาคาร และสิ่งปลูกสร้างและครุภัณฑ์ | 103,996,990.88 | 101,470,321.88 |

การวิเคราะห์รายงานการเงิน

เทศบาลตำบลวังไผ่

วิเคราะห์ตามแนวดิ่ง

เทศบาลตำบลวังไผ่

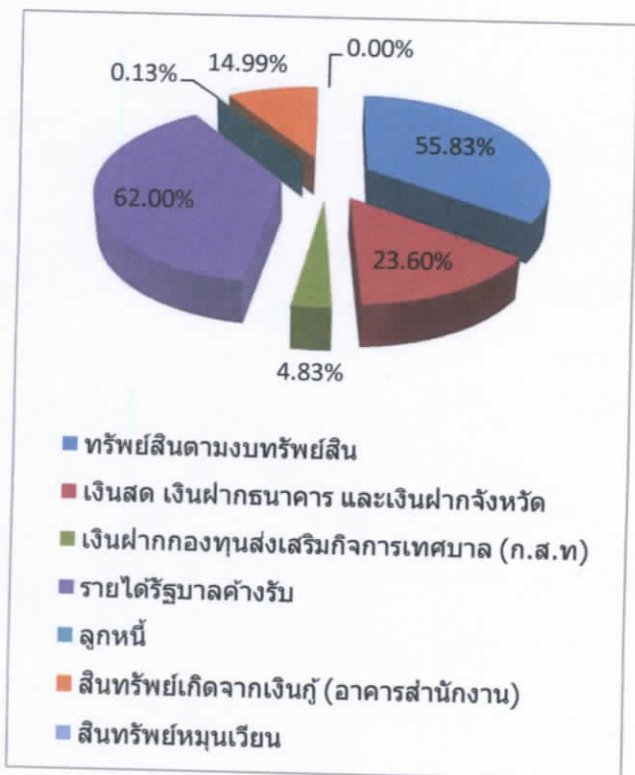
งบแสดงฐานะการเงิน

ณ วันที่ 30 กันยายน 2561

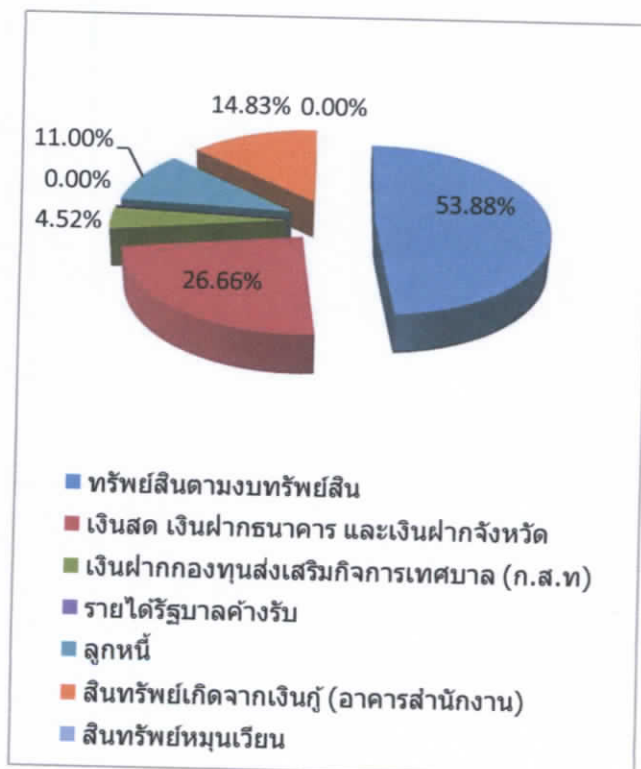
| รายการ | จำนวนเงิน (บาท) | | อัตราย่อยส่วนตามแนวดิ่ง | |
|---|-----------------|----------------|-------------------------|----------|
| | พ.ศ.2561 | พ.ศ.2560 | พ.ศ.2561 | พ.ศ.2560 |
| ทรัพย์สินตามงบทรัพย์สิน | 103,996,990.88 | 101,470,321.88 | 55.83 | 53.88 |
| สินทรัพย์ | | | | |
| เงินสด เงินฝากธนาคาร และเงินฝากจังหวัด | 43,963,415.26 | 50,206,775.54 | 23.60 | 26.66 |
| เงินฝากกองทุนส่งเสริมกิจการเทศบาล (ก.ส.ท) | 8,988,939.77 | 8,518,061.32 | 4.83 | 4.52 |
| รายได้รัฐบาลค้ำรับ | 1,152,620.00 | - | 0.62 | - |
| ลูกหนี้ | 240,935.13 | 214,626.26 | 0.13 | 0.11 |
| สินทรัพย์เกิดจากเงินกู้ (อาคารสำนักงาน) | 27,923,852.67 | 27,923,852.67 | 14.99 | 14.83 |
| สินทรัพย์หมุนเวียนอื่น | 5,100.00 | - | 0.00 | - |
| รวมสินทรัพย์ | 82,274,862.83 | 86,863,315.79 | 44.17 | 46.12 |
| รวมทรัพย์สินตามงบทรัพย์สินและสินทรัพย์ | 186,271,853.71 | 188,333,637.67 | 100.00 | 100.00 |

กราฟแสดงสัดส่วนสินทรัพย์

ปีงบประมาณ พ.ศ. 2561



ปีงบประมาณ พ.ศ. 2560



ปีงบประมาณ พ.ศ.2561 เทศบาลตำบลวังไผ่ มีทรัพย์สินตามงบทรัพย์สินและสินทรัพย์ ทั้งหมด
จำนวน 186,271,853.71 บาท แบ่งออกเป็น

-ทรัพย์สินตามงบทรัพย์สิน จำนวน 103,996,990.88 บาท คิดเป็นร้อยละ 55.83 ของทรัพย์สินตาม
งบทรัพย์สินและสินทรัพย์

-สินทรัพย์ จำนวน 82,274,862.83 บาท คิดเป็นร้อยละ 44.17 ของทรัพย์สินตามงบทรัพย์สินและ
สินทรัพย์ ส่วนใหญ่เป็นสินทรัพย์ประเภทเงินสด เงินฝากธนาคาร และเงินฝากคลังจังหวัด จำนวน
43,963,415.26 บาท คิดเป็นร้อยละ 23.60 ของทรัพย์สินตามงบทรัพย์สินและสินทรัพย์ รองลงมาเป็น
สินทรัพย์เกิดจากเงินกู้ (อาคารสำนักงาน) จำนวน 27,923,852.67 บาท คิดเป็นร้อยละ 14.66 ของ
ทรัพย์สินตามงบทรัพย์สินและสินทรัพย์

ปีงบประมาณ พ.ศ.2560 เทศบาลตำบลวังไผ่ มีทรัพย์สินตามงบทรัพย์สินและสินทรัพย์ ทั้งหมด
จำนวน 188,333,637.67 บาท แบ่งออกเป็น

-ทรัพย์สินตามงบทรัพย์สิน จำนวน 101,470,321.88บาท คิดเป็นร้อยละ 53.88 ของทรัพย์สินตาม
งบทรัพย์สินและสินทรัพย์

-สินทรัพย์ จำนวน 86,863,315.79 บาท คิดเป็นร้อยละ 46.12 ของทรัพย์สินตามงบทรัพย์สินและ
สินทรัพย์ ส่วนใหญ่เป็นสินทรัพย์ประเภทเงินสด เงินฝากธนาคาร และเงินฝากคลังจังหวัด จำนวน
50,206,775.54 บาท คิดเป็นร้อยละ 26.66 ของทรัพย์สินตามงบทรัพย์สินและสินทรัพย์ รองลงมาเป็น
สินทรัพย์เกิดจากเงินกู้ (อาคารสำนักงาน) จำนวน 27,923,852.67 บาท คิดเป็นร้อยละ 14.83 ของ
ทรัพย์สินตามงบทรัพย์สินและสินทรัพย์

การวิเคราะห์รายงานการเงิน

เทศบาลตำบลวังไผ่

วิเคราะห์ตามแนวดิ่ง

เทศบาลตำบลวังไผ่

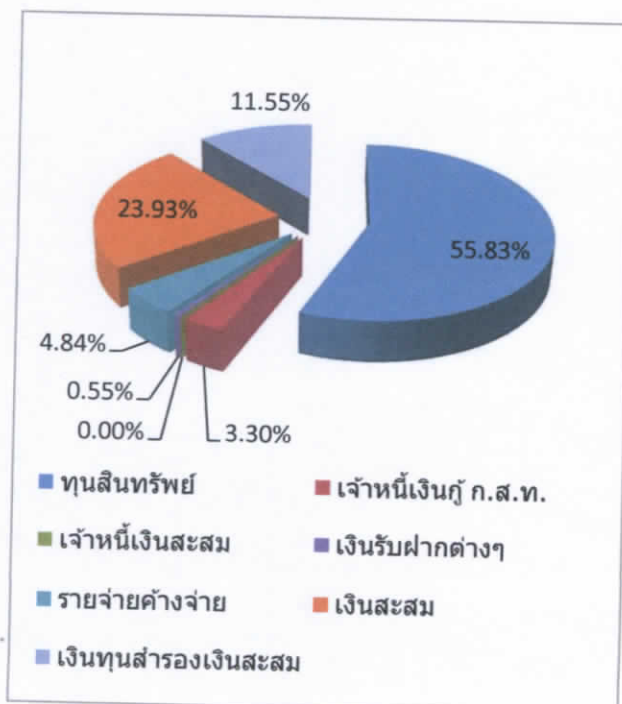
งบแสดงฐานะการเงิน

ณ วันที่ 30 กันยายน 2561

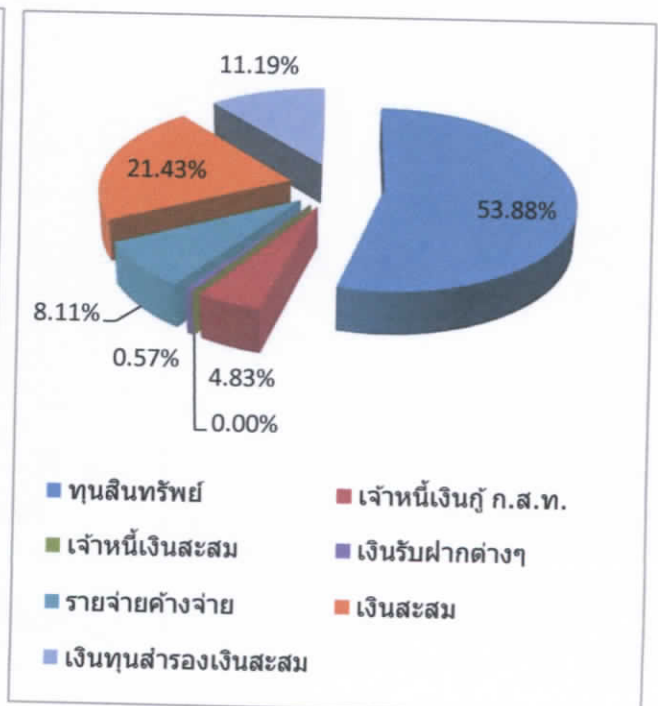
| รายการ | จำนวนเงิน (บาท) | | อัตราส่วนตามแนวดิ่ง | |
|-------------------------------------|-----------------|----------------|---------------------|----------|
| | พ.ศ.2561 | พ.ศ.2560 | พ.ศ.2561 | พ.ศ.2560 |
| ทุนทรัพย์สิ้น | 103,996,990.88 | 101,470,321.88 | 55.83 | 53.88 |
| หนี้สินและเงินสะสม | | | | |
| เจ้าหนี้เงินกู้ ก.ส.ท. | 6,141,439.10 | 9,100,537.13 | 3.30 | 4.83 |
| เจ้าหนี้เงินสะสม | - | - | - | - |
| เงินรับฝากต่างๆ | 1,023,052.12 | 1,067,341.29 | 0.55 | 0.57 |
| รายจ่ายค้างจ่าย | 9,020,308.66 | 15,264,148.98 | 4.84 | 8.11 |
| รวมหนี้สิน | 16,184,799.88 | 25,432,027.40 | 8.69 | 13.50 |
| เงินสะสม | 44,579,082.85 | 40,353,963.92 | 23.93 | 21.43 |
| เงินทุนสำรองเงินสะสม | 21,510,980.10 | 21,065,324.46 | 11.55 | 11.19 |
| รวมเงินสะสม | 66,090,062.95 | 61,419,288.38 | 35.48 | 32.61 |
| รวมหนี้สินและเงินสะสม | 82,274,862.83 | 86,851,315.78 | 44.17 | 46.12 |
| รวมทุนทรัพย์สิ้น หนี้สินและเงินสะสม | 186,271,853.71 | 188,321,637.66 | 100.00 | 100.00 |

กราฟแสดงสัดส่วนหนี้สินและเงินสะสม

ปีงบประมาณ พ.ศ. 2561



ปีงบประมาณ พ.ศ. 2560



ปีงบประมาณ พ.ศ.2561 เทศบาลตำบลวังไผ่ มีทุนทรัพย์สิน หนี้สินและเงินสะสม จำนวน 186,271,853.71 บาท แบ่งเป็น

-ทุนทรัพย์สิน จำนวน 103,996,990.88 บาท คิดเป็นร้อยละ 55.83 ของทุนทรัพย์สิน หนี้สินและเงินสะสม

-หนี้สิน จำนวน 16,184,799.88 บาท คิดเป็นร้อยละ 8.69 ของทุนทรัพย์สิน หนี้สินและเงินสะสม ส่วนใหญ่เป็นหนี้สินประเภทรายจ่ายค้างจ่าย จำนวน 9,020,308.66 บาท คิดเป็นร้อยละ 4.84 ของทุนทรัพย์สิน หนี้สินและเงินสะสม รองลงมาเป็นเจ้าของหนี้เงินกู้ ก.ส.ท. จำนวน 6,141,439.10 บาท คิดเป็นร้อยละ 3.30 ของทุนทรัพย์สิน หนี้สินและเงินสะสม

-เงินสะสม จำนวน 66,090,062.95 บาท คิดเป็นร้อยละ 35.48 ของทุนทรัพย์สิน หนี้สินและเงินสะสม ประกอบด้วยเงินสะสม จำนวน 44,579,082.85 บาท คิดเป็นร้อยละ 23.93 ของทุนทรัพย์สิน หนี้สินและเงินสะสม รองลงมาเป็นเงินทุนสำรองเงินสะสม จำนวน 21,510,980.10 บาท คิดเป็นร้อยละ 11.55 ของทุนทรัพย์สิน หนี้สินและเงินสะสม

ปีงบประมาณ พ.ศ.2560 เทศบาลตำบลวังไผ่ มีทุนทรัพย์สิน หนี้สินและเงินสะสม จำนวน 188,321,637.66 บาท แบ่งเป็น

-ทุนทรัพย์สิน จำนวน 101,470,321.88 บาท คิดเป็นร้อยละ 53.88 ของทุนทรัพย์สิน หนี้สินและเงินสะสม

-หนี้สิน จำนวน 25,432,027.40 บาท คิดเป็นร้อยละ 13.50 ของทุนทรัพย์สิน หนี้สินและเงินสะสม ส่วนใหญ่เป็นหนี้สินประเภทรายจ่ายค้างจ่าย จำนวน 15,264,148.98 บาท คิดเป็นร้อยละ 8.11 ของทุนทรัพย์สิน หนี้สินและเงินสะสม รองลงมาเป็นเจ้าของหนี้เงินกู้ ก.ส.ท. จำนวน 9,100,537.13 บาท คิดเป็นร้อยละ 4.83 ของทุนทรัพย์สิน หนี้สินและเงินสะสม

-เงินสะสม จำนวน 61,419,288.39 บาท คิดเป็นร้อยละ 32.61 ของทุนทรัพย์สิน หนี้สินและเงินสะสม ประกอบด้วยเงินสะสม จำนวน 40,353,963.92 บาท คิดเป็นร้อยละ 21.43 ของทุนทรัพย์สิน หนี้สินและเงินสะสม รองลงมาเป็นเงินทุนสำรองเงินสะสม จำนวน 21,065,324.46 บาท คิดเป็นร้อยละ 11.19 ของทุนทรัพย์สิน หนี้สินและเงินสะสม

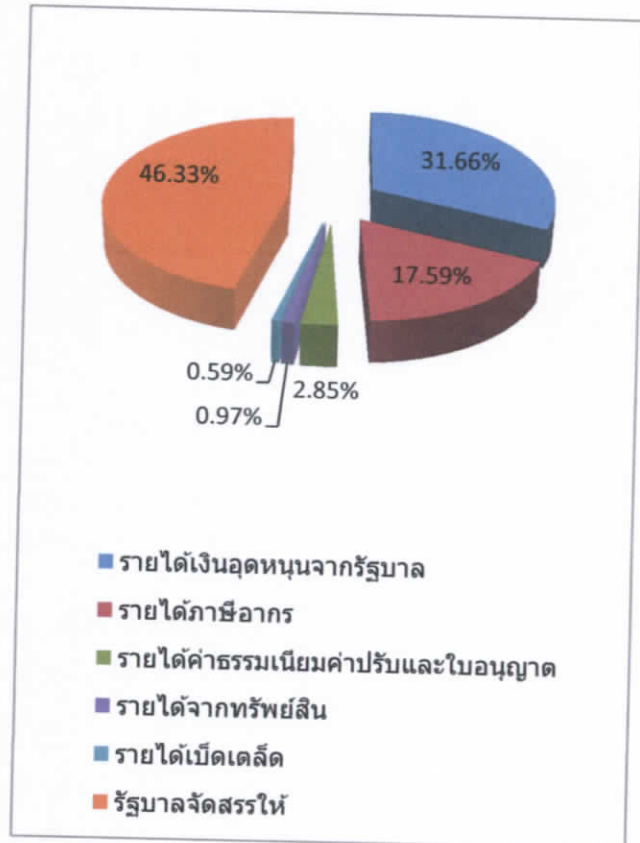
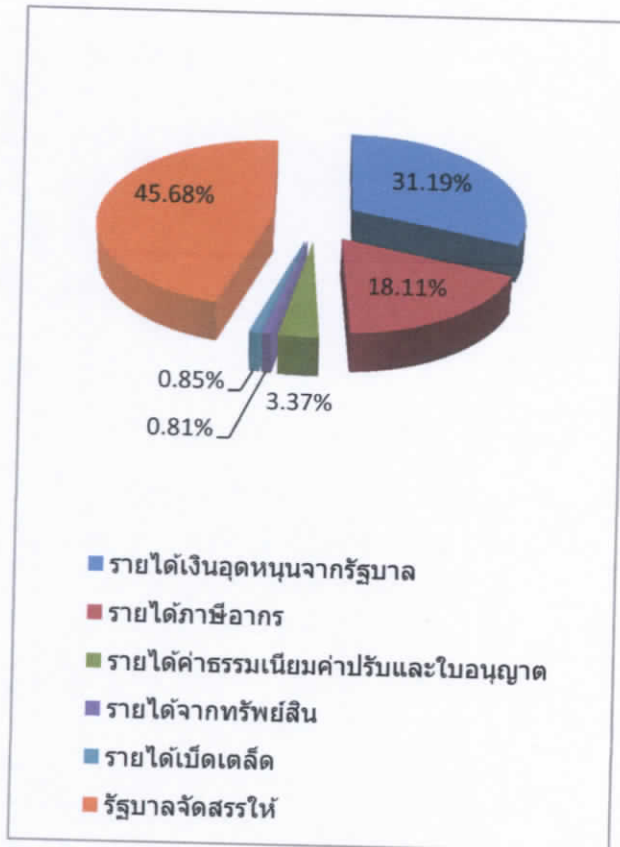
เทศบาลตำบลวังไผ่
งบแสดงผลการดำเนินงานจ่ายจากเงินรายรับ
ประจำปีงบประมาณ พ.ศ.2561

| รายการ | จำนวนเงิน (บาท) | | อัตราส่วนตามแนวดิ่ง | |
|--|----------------------|----------------------|---------------------|---------------|
| | พ.ศ.2561 | พ.ศ.2560 | พ.ศ.2561 | พ.ศ.2560 |
| รายรับ | | | | |
| รายได้เงินอุดหนุนจากรัฐบาล | 21,907,631.80 | 21,510,550.00 | 31.19 | 31.66 |
| รวมรายได้จากรัฐบาล | 21,907,631.80 | 21,510,550.00 | 31.19 | 31.66 |
| รายได้ภาษีอากร | 12,719,562.27 | 11,950,806.35 | 18.11 | 17.59 |
| รายได้ค่าธรรมเนียมค่าปรับและใบอนุญาต | 2,364,043.20 | 1,939,299.20 | 3.37 | 2.85 |
| รายได้จากทรัพย์สิน | 568,962.88 | 658,367.78 | 0.81 | 0.97 |
| รายได้เบ็ดเตล็ด | 594,267.65 | 401,133.23 | 0.85 | 0.59 |
| รัฐบาลจัดสรรให้ | 32,084,219.80 | 31,473,917.22 | 45.68 | 46.33 |
| รวมรายได้จากแหล่งอื่น | 48,331,055.80 | 46,423,523.78 | 68.81 | 68.34 |
| รวมรายได้จากการดำเนินงาน | 70,238,687.60 | 67,934,073.78 | 100.00 | 100.00 |
| รายจ่าย | | | | |
| รายจ่ายงบกลาง | 13,169,404.48 | 12,717,397.32 | 18.75 | 18.72 |
| รายจ่ายเงินเดือนฝ่ายการเมือง | 2,848,320.00 | 2,848,320.00 | 4.06 | 4.19 |
| รายจ่ายเงินเดือนฝ่ายประจำ | 21,112,447.31 | 20,016,582.42 | 30.06 | 29.46 |
| รายจ่ายค่าตอบแทน | 2,596,096.00 | 673,672.00 | 3.70 | 0.99 |
| รายจ่ายค่าใช้สอย | 11,639,027.90 | 10,006,438.65 | 16.57 | 14.73 |
| รายจ่ายค่าวัสดุ | 4,447,201.15 | 3,813,535.33 | 6.33 | 5.61 |
| รายจ่ายค่าสาธารณูปโภค | 1,144,509.51 | 1,042,388.31 | 1.63 | 1.53 |
| รายจ่ายเงินอุดหนุน | 2,430,986.39 | 2,060,000.00 | 3.46 | 3.03 |
| รายจ่ายค่าครุภัณฑ์ | 1,763,410.00 | 299,125.00 | 2.51 | 0.44 |
| รายจ่ายค่าที่ดินและสิ่งก่อสร้าง | 7,284,662.32 | 7,992,900.00 | 10.37 | 11.77 |
| รายจ่ายอื่น | 20,000.00 | - | 0.03 | - |
| รวมค่าใช้จ่ายจากการดำเนินงาน | 68,456,065.06 | 61,470,359.03 | 97.46 | 90.49 |
| รายได้ สูง (ต่ำ) กว่าค่าใช้จ่ายจากการดำเนินงาน | 1,782,622.54 | 6,463,714.75 | 2.54 | 9.51 |

สัดส่วนรายได้จากการดำเนินงาน

ปีงบประมาณ พ.ศ. 2561

ปีงบประมาณ พ.ศ. 2560

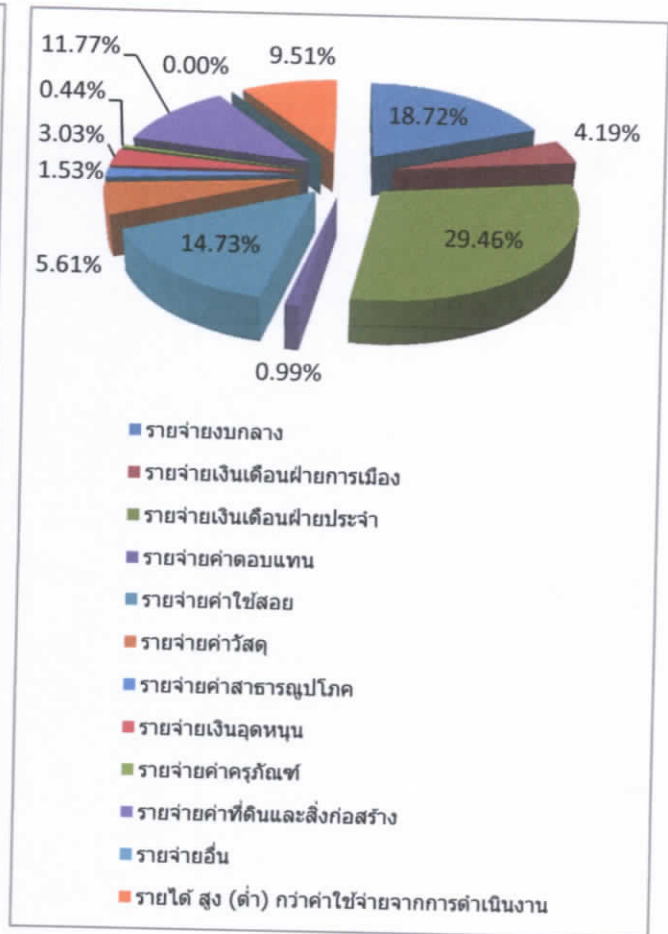
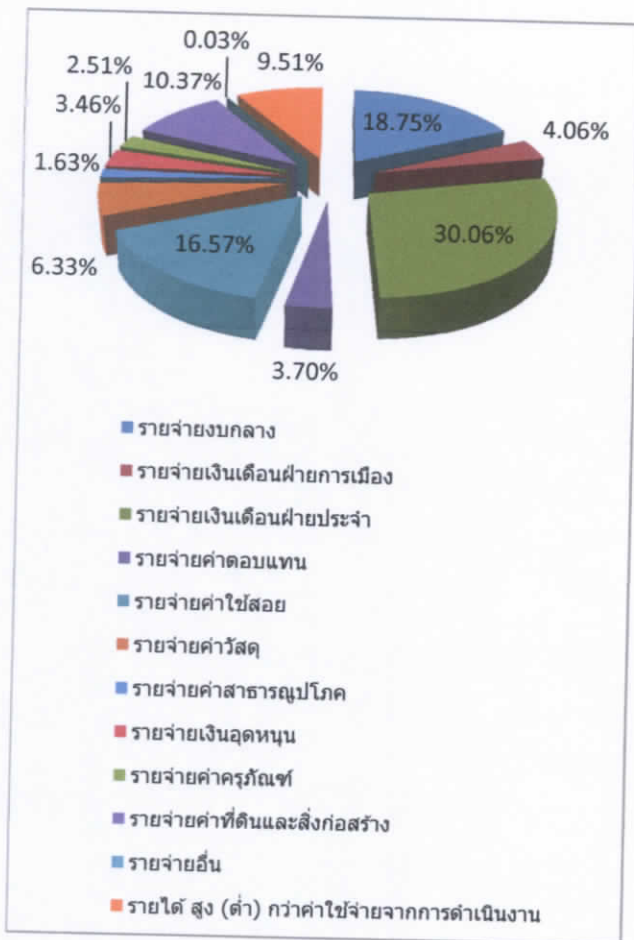


ปีงบประมาณ พ.ศ.2561 เทศบาลตำบลวังไผ่ มีรายได้จากการดำเนินงานทั้งสิ้น 70,238,687.60 บาท โดยส่วนใหญ่เป็นรายได้จากรัฐบาลจัดสรรให้ จำนวน 32,084,219.80บาท คิดเป็นร้อยละ 45.68รองลงมาเป็น รายได้เงินอุดหนุนจากรัฐบาล จำนวน 21,807,631.80บาท คิดเป็นร้อยละ 31.19

ปีงบประมาณ พ.ศ.2560 เทศบาลตำบลวังไผ่ มีรายได้จากการดำเนินงานทั้งสิ้น 67,934,073.78 บาท โดยส่วนใหญ่เป็นรายได้จากรัฐบาลจัดสรรให้ จำนวน 31,473,917.22 บาท คิดเป็นร้อยละ 46.33 รองลงมาเป็น รายได้เงินอุดหนุนจากรัฐบาล จำนวน 21,510,550.00 บาท คิดเป็นร้อยละ 31.66

ปีงบประมาณ พ.ศ. 2561

ปีงบประมาณ พ.ศ. 2560



ปีงบประมาณ พ.ศ.2561 เทศบาลตำบลวังไผ่ มีค่าใช้จ่ายจากการดำเนินงานทั้งสิ้น 68,456,065.06 บาท คิดเป็นร้อยละ 97.46 ของรายได้จากการดำเนินงาน และมีรายได้สูงกว่าค่าใช้จ่ายจากการดำเนินงาน จำนวน 1,782,622.54 บาท คิดเป็นร้อยละ 2.54 ของรายได้จากการดำเนินงาน ซึ่งค่าใช้จ่ายส่วนใหญ่เป็นรายจ่ายรายจ่ายเงินเดือนฝ่ายประจำ จำนวน 21,112,447.31 บาท คิดเป็นร้อยละ 30.06 ของรายได้จากการดำเนินงาน รองลงมาเป็นรายจ่ายงบกลางจำนวน 13,169,404.48 บาท คิดเป็นร้อยละ 18.75 ของรายได้จากการดำเนินงาน

ปีงบประมาณ พ.ศ.2560 เทศบาลตำบลวังไผ่ มีค่าใช้จ่ายจากการดำเนินงานทั้งสิ้น 61,470,359.03 บาท คิดเป็นร้อยละ 90.49 ของรายได้จากการดำเนินงาน และมีรายได้สูงกว่าค่าใช้จ่ายจากการดำเนินงาน จำนวน 6,463,714.75 บาท คิดเป็นร้อยละ 9.51 ของรายได้จากการดำเนินงาน ซึ่งค่าใช้จ่ายส่วนใหญ่เป็นรายจ่ายรายจ่ายเงินเดือนฝ่ายประจำ จำนวน 20,016,582.42 บาท คิดเป็นร้อยละ 29.46 ของรายได้จากการดำเนินงาน รองลงมาเป็นรายจ่ายงบกลางจำนวน 12,717,397.32 บาท คิดเป็นร้อยละ 18.72 ของรายได้จากการดำเนินงาน

เทศบาลตำบลวังไผ่

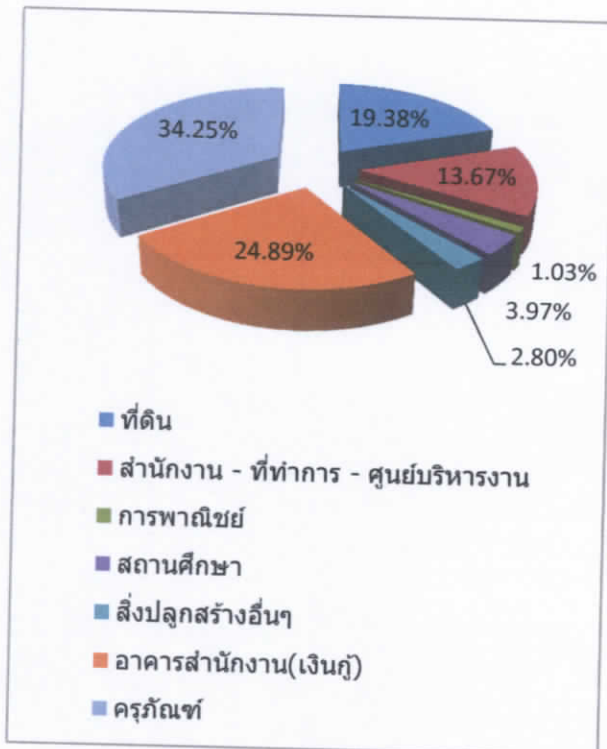
งบทรัพย์สิน

ณ วันที่ 30 กันยายน 2561

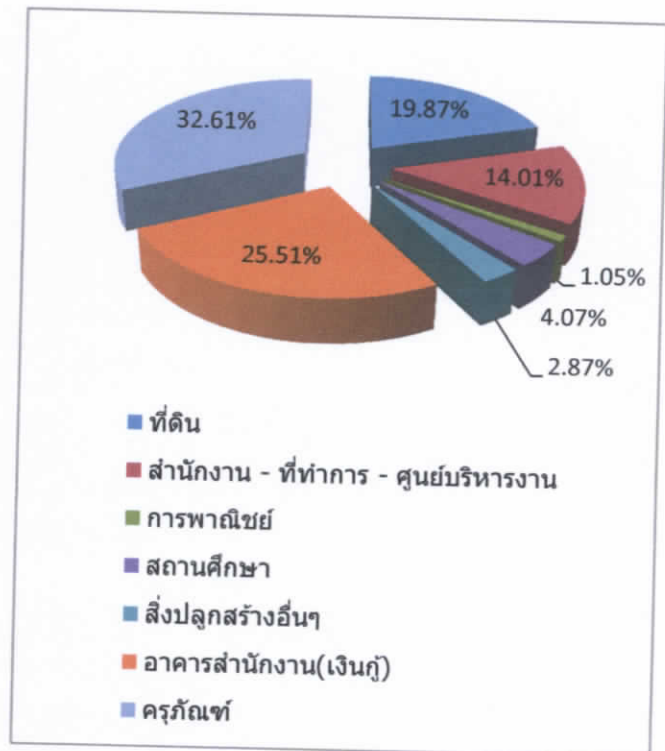
| รายการ | จำนวนเงิน (บาท) | | อัตราย่อยส่วนตามแนวดิ่ง | |
|--|-----------------------|-----------------------|-------------------------|---------------|
| | พ.ศ.2561 | พ.ศ.2560 | พ.ศ.2561 | พ.ศ.2560 |
| ที่ดิน อาคาร และสิ่งปลูกสร้าง | | | | |
| ที่ดิน | 20,157,998.00 | 20,157,998.00 | 19.38 | 19.87 |
| สำนักงาน - ที่ทำการ - ศูนย์บริหารงาน | 14,220,334.93 | 14,220,334.93 | 13.67 | 14.01 |
| การพาณิชย์ | 1,066,500.00 | 1,066,500.00 | 1.03 | 1.05 |
| สถานศึกษา | 4,132,421.00 | 4,132,421.00 | 3.97 | 4.07 |
| อื่นๆ | 2,915,794.87 | 2,915,794.87 | 2.80 | 2.87 |
| อาคารสำนักงาน(เงินกู้) | 25,883,812.67 | 25,883,812.67 | 24.89 | 25.51 |
| รวมที่ดิน อาคาร และสิ่งปลูกสร้าง | 68,376,861.47 | 68,376,861.47 | 65.75 | 67.39 |
| ครุภัณฑ์ | | | | |
| ยานพาหนะ | 16,898,950.41 | 16,898,950.41 | 16.25 | 16.65 |
| เครื่องใช้สำนักงาน (เงินกู้) | 2,040,040.00 | 2,040,040.00 | 1.96 | 2.01 |
| เครื่องมือเครื่องใช้และอุปกรณ์สำนักงาน | | | | |
| - ในการดับเพลิง | 61,490.00 | 61,490.00 | 0.06 | 0.06 |
| - ในการโยธา | 489,456.00 | 483,566.00 | 0.47 | 0.48 |
| - ในการสาธารณสุข | 891,300.00 | 978,300.00 | 0.86 | 0.96 |
| - ในการประชาสัมพันธ์ | 2,273,325.00 | 2,273,325.00 | 2.19 | 2.24 |
| - ในการสื่อสาร | 546,435.00 | 581,400.00 | 0.53 | 0.57 |
| - อื่นๆ | 1,424,033.00 | 1,649,833.00 | 1.37 | 1.63 |
| เครื่องใช้สำนักงาน | 9,535,225.00 | 6,580,581.00 | 9.17 | 6.49 |
| เครื่องยนต์ | 1,459,875.00 | 1,545,975.00 | 1.40 | 1.52 |
| รวมครุภัณฑ์ | 35,620,129.41 | 33,093,460.41 | 34.25 | 32.61 |
| รวมที่ดิน อาคาร และสิ่งปลูกสร้างและครุภัณฑ์ | 103,996,990.88 | 101,470,321.88 | 100.00 | 100.00 |

สัดส่วนทรัพย์สิน

ปีงบประมาณ 2561



ปีงบประมาณ 2560



ปีงบประมาณ พ.ศ.2561 เทศบาลตำบลวังไผ่ มีทรัพย์สิน จำนวน 103,996,990.88 บาท แบ่งเป็น ที่ดิน อาคารและสิ่งปลูกสร้าง จำนวน 68,376,861.47 บาท คิดเป็นร้อยละ 65.75 ของทรัพย์สินทั้งหมด และครุภัณฑ์ จำนวน 35,620,129.41 บาท คิดเป็นร้อยละ 34.25 ของทรัพย์สินทั้งหมด โดยทรัพย์สินส่วนใหญ่เป็นทรัพย์สินประเภทอาคารสำนักงาน (เงินกู้) จำนวน 25,883,812.67 บาท คิดเป็นร้อยละ 24.89 ของทรัพย์สินทั้งหมด รองลงมาเป็นที่ดินจำนวน 20,157,998.00 บาท คิดเป็นร้อยละ 19.38 ของทรัพย์สินทั้งหมด

ปีงบประมาณ พ.ศ.2560 เทศบาลตำบลวังไผ่ มีทรัพย์สิน จำนวน 101,470,321.88 บาท แบ่งเป็น ที่ดิน อาคารและสิ่งปลูกสร้าง จำนวน 68,376,861.47 บาท คิดเป็นร้อยละ 67.39 ของทรัพย์สินทั้งหมด และครุภัณฑ์ จำนวน 33,093,460.41 บาท คิดเป็นร้อยละ 32.61 ของทรัพย์สินทั้งหมด โดยทรัพย์สินส่วนใหญ่เป็นทรัพย์สินประเภทอาคารสำนักงาน (เงินกู้) จำนวน 25,883,812.67 บาท คิดเป็นร้อยละ 25.51 ของทรัพย์สินทั้งหมด รองลงมาเป็นที่ดินจำนวน 20,157,998.00 บาท คิดเป็นร้อยละ 19.87 ของทรัพย์สินทั้งหมด

เทศบาลตำบลวังไผ่

วิเคราะห์ตามแนวนอน

เทศบาลตำบลวังไผ่

งบแสดงฐานะการเงิน

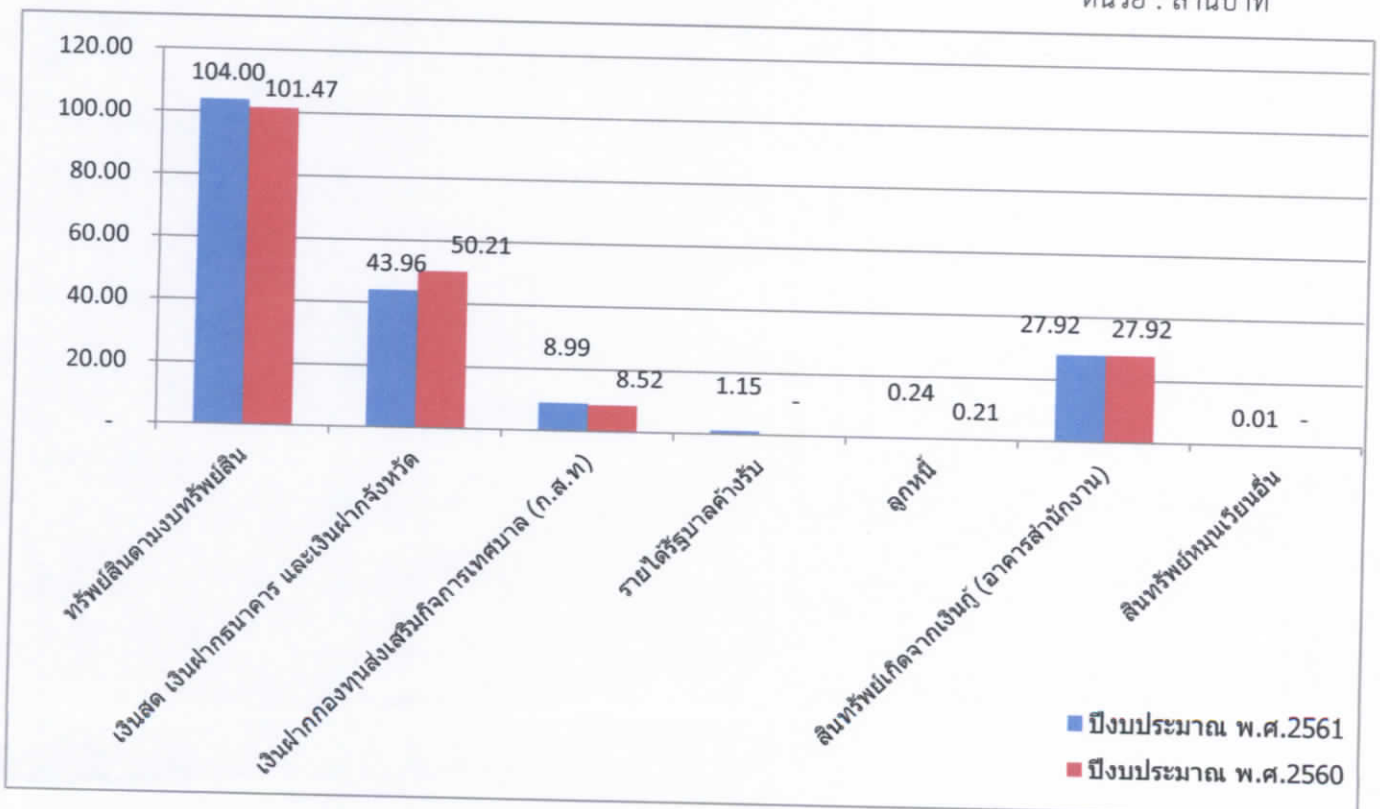
ณ วันที่ 30 กันยายน 2561

| รายการ | จำนวนเงิน (บาท) | | อัตราย่อยส่วนตามแนวนอน | |
|---|-----------------|----------------|------------------------|---------|
| | พ.ศ.2561 | พ.ศ.2560 | เพิ่มขึ้น/-ลดลง(บาท) | ร้อยละ |
| ทรัพย์สินตามงบทรัพย์สิน | 103,996,990.88 | 101,470,321.88 | 2,526,669.00 | 2.49 |
| สินทรัพย์ | | | | |
| เงินสด เงินฝากธนาคาร และเงินฝากจังหวัด | 43,963,415.26 | 50,206,775.54 | (6,243,360.28) | (12.44) |
| เงินฝากกองทุนส่งเสริมกิจการเทศบาล (ก.ส.ท) | 8,988,939.77 | 8,518,061.32 | 470,878.45 | 5.53 |
| รายได้รัฐบาลค้างรับ | 1,152,620.00 | - | 1,152,620.00 | #DIV/0! |
| ลูกหนี้ | 240,935.13 | 214,626.26 | 26,308.87 | 12.26 |
| สินทรัพย์เกิดจากเงินกู้ (อาคารสำนักงาน) | 27,923,852.67 | 27,923,852.67 | - | 0.00 |
| สินทรัพย์หมุนเวียนอื่น | 5,100.00 | - | 5,100.00 | #DIV/0! |
| รวมสินทรัพย์ | 82,274,862.83 | 86,863,315.79 | (4,588,452.96) | (5.28) |
| รวมทรัพย์สินตามงบทรัพย์สินและสินทรัพย์ | 186,271,853.71 | 188,333,637.67 | (2,061,783.96) | (1.09) |

กราฟแสดงการเปรียบเทียบ

งบแสดงฐานะการเงินของเทศบาลตำบลวังไผ่

หน่วย : ล้านบาท



ปีงบประมาณ พ.ศ. 2561 เทศบาลตำบลวังไผ่ มีทรัพย์สินตามงบทรัพย์สินและสินทรัพย์ จำนวน 186,271,853.71บาท แบ่งเป็น

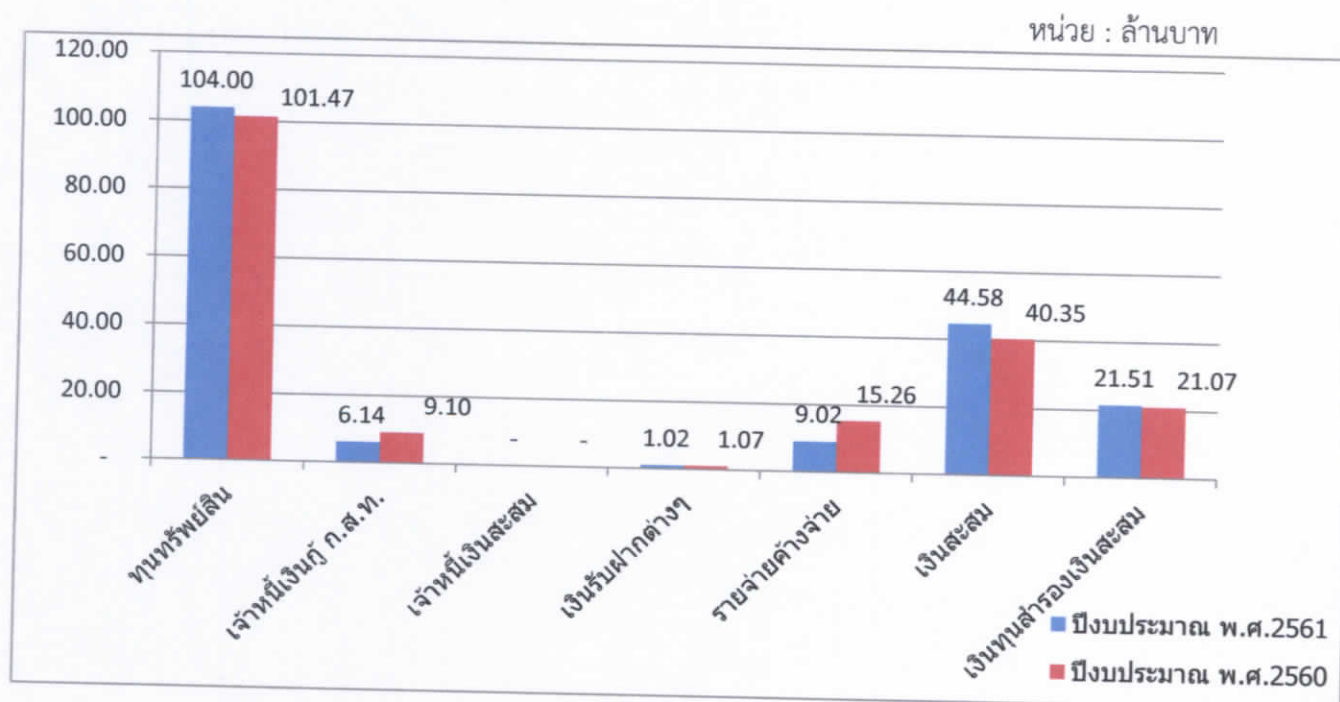
-ทรัพย์สินตามงบทรัพย์สิน จำนวน 103,996,990.88 บาท เพิ่มขึ้นจากปีงบประมาณ พ.ศ.2560 จำนวน 2,526,669.00 บาท คิดเป็นร้อยละ 2.49

-สินทรัพย์ จำนวน 82,274,862.83 บาท ลดลงจากปีงบประมาณ พ.ศ.2560 จำนวน 2,061,783.96 บาท คิดเป็นร้อยละ 1.09 โดยเงินสด เงินฝากธนาคาร และเงินฝากจังหวัด ลดลงจำนวน 6,243,360.28 บาท คิดเป็นร้อยละ 12.44 เงินฝากกองทุนส่งเสริมกิจการเทศบาล (ก.ส.ท) เพิ่มขึ้นจำนวน 470,878.45 บาทคิดเป็นร้อยละ 5.53 รายได้รัฐบาลค้ำรับเพิ่มขึ้น จำนวน 1,152,620.00 บาท ลูกหนี้ เพิ่มขึ้นจำนวน 26,308.87 บาท คิดเป็นร้อยละ 12.26 สินทรัพย์เกิดจากเงินกู้(อาคารสำนักงาน) เท่าเดิมคือ 27,923,852.67 บาท

เทศบาลตำบลวังไผ่
งบแสดงฐานะการเงิน
ณ วันที่ 30 กันยายน 2561

| รายการ | จำนวนเงิน (บาท) | | อัตราย่อยส่วนตามแนวนอน | |
|------------------------------------|-----------------|----------------|------------------------|---------|
| | พ.ศ.2561 | พ.ศ.2560 | เพิ่มขึ้น/-ลดลง(บาท) | ร้อยละ |
| ทุนทรัพย์สิน | 103,996,990.88 | 101,470,321.88 | 2,526,669.00 | 2.49 |
| หนี้สินและเงินสะสม | | | - | |
| เจ้าหนี้เงินกู้ ก.ส.ท. | 6,141,439.10 | 9,100,537.13 | (2,959,098.03) | (32.52) |
| เจ้าหนี้เงินสะสม | - | - | 0.00 | #DIV/0! |
| เงินรับฝากต่างๆ | 1,023,052.12 | 1,067,341.29 | (44,289.17) | (4.15) |
| รายจ่ายค้างจ่าย | 9,020,308.66 | 15,264,148.98 | (6,243,840.32) | (40.91) |
| รวมหนี้สิน | 16,184,799.88 | 25,432,027.40 | (9,247,227.52) | (36.36) |
| เงินสะสม | 44,579,082.85 | 40,353,963.92 | 4,225,118.93 | 10.47 |
| เงินทุนสำรองเงินสะสม | 21,510,980.10 | 21,065,324.46 | 445,655.64 | 2.12 |
| รวมเงินสะสม | 66,090,062.95 | 61,419,288.38 | 4,670,774.57 | 7.60 |
| รวมหนี้สินและเงินสะสม | 82,274,862.83 | 86,851,315.78 | (4,576,452.95) | (5.27) |
| รวมทุนทรัพย์สิน หนี้สินและเงินสะสม | 186,271,853.71 | 188,321,637.66 | (2,049,783.95) | (1.09) |

กราฟแสดงการเปรียบเทียบ
งบแสดงฐานะการเงินของเทศบาลตำบลวังไผ่



ปีงบประมาณ พ.ศ.2561 เทศบาลตำบลวังไผ่ มีทุนทรัพย์สิน หนี้สินและเงินสะสม จำนวน 186,271,853.71 บาท ลดลงจากปีงบประมาณ พ.ศ.2560 จำนวน 2,049,783.95 บาท คิดเป็นร้อยละ 1.09 แบ่งเป็น

-ทุนทรัพย์สิน จำนวน 103,996,990.88 บาท เพิ่มขึ้นจากปีงบประมาณ พ.ศ. 2560 จำนวน 2,526,669.00 บาท คิดเป็นร้อยละ 2.49 บาท

-หนี้สิน จำนวน 16,184,799.88 บาท ลดลงจากปีงบประมาณ พ.ศ. 2560 จำนวน 9,247,227.52 บาท คิดเป็นร้อยละ 36.36 ประกอบด้วยเจ้าหนี้เงินกู้ ก.ส.ท.จำนวน 6,141,439.10 บาท ลดลงจำนวน 2,959,098.03 บาท คิดเป็นร้อยละ 32.52 เงินรับฝากต่างๆ ลดลงจำนวน 44,289.17 บาทคิดเป็นร้อยละ 4.15 รายจ่ายค้างจ่าย ลดลงจำนวน 6,243,840.32 บาท คิดเป็นร้อยละ 40.91

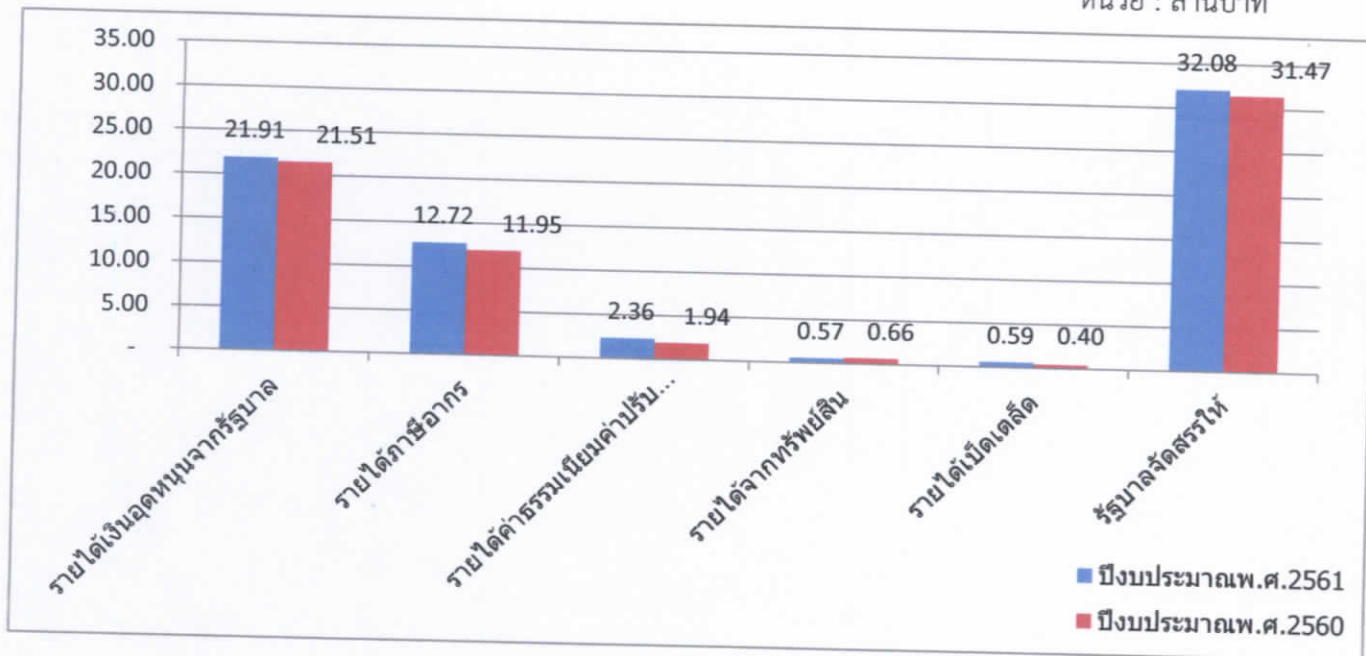
-เงินสะสม จำนวน 66,090,062.95 บาท เพิ่มขึ้นจากปีงบประมาณ พ.ศ.2560 จำนวน 4,670,774.57 บาท คิดเป็นร้อยละ 7.60 โดยเงินสะสมเพิ่มขึ้นจำนวน 4,225,118.93 บาท คิดเป็นร้อยละ 10.47 เงินทุนสำรองเงินสะสมเพิ่มขึ้นจำนวน 445,655.64 บาท คิดเป็นร้อยละ 2.12

เทศบาลตำบลวังไผ่
งบแสดงผลการดำเนินงานจ่ายจากเงินรายรับ
ประจำปีงบประมาณ พ.ศ.2561

| รายการ | จำนวนเงิน (บาท) | | อัตราย่อยส่วนตามแนวนอน | |
|---|----------------------|----------------------|------------------------|----------------|
| | พ.ศ.2561 | พ.ศ.2560 | เพิ่มขึ้น/-ลดลง(บาท) | ร้อยละ |
| รายรับ | | | | |
| รายได้เงินอุดหนุนจากรัฐบาล | 21,907,631.80 | 21,510,550.00 | 397,081.80 | 1.85 |
| รวมรายได้จากรัฐบาล | 21,907,631.80 | 21,510,550.00 | 397,081.80 | 1.85 |
| รายได้ภาษีอากร | 12,719,562.27 | 11,950,806.35 | 768,755.92 | 6.43 |
| รายได้ค่าธรรมเนียมค่าปรับและใบอนุญาต | 2,364,043.20 | 1,939,299.20 | 424,744.00 | 21.90 |
| รายได้จากทรัพย์สิน | 568,962.88 | 658,367.78 | (89,404.90) | (13.58) |
| รายได้เบ็ดเตล็ด | 594,267.65 | 401,133.23 | 193,134.42 | 48.15 |
| รัฐบาลจัดสรรให้ | 32,084,219.80 | 31,473,917.22 | 610,302.58 | 1.94 |
| รวมรายได้จากแหล่งอื่น | 48,331,055.80 | 46,423,523.78 | 1,907,532.02 | 4.11 |
| รวมรายได้จากการดำเนินงาน | 70,238,687.60 | 67,934,073.78 | 2,304,613.82 | 3.39 |
| รายจ่าย | | | | |
| รายจ่ายงบกลาง | 13,169,404.48 | 12,717,397.32 | 452,007.16 | 3.55 |
| รายจ่ายเงินเดือนฝ่ายการเมือง | 2,848,320.00 | 2,848,320.00 | 0.00 | 0.00 |
| รายจ่ายเงินเดือนฝ่ายประจำ | 21,112,447.31 | 20,016,582.42 | 1,095,864.89 | 5.47 |
| รายจ่ายค่าตอบแทน | 2,596,096.00 | 673,672.00 | 1,922,424.00 | 285.36 |
| รายจ่ายค่าใช้สอย | 11,639,027.90 | 10,006,438.65 | 1,632,589.25 | 16.32 |
| รายจ่ายค่าวัสดุ | 4,447,201.15 | 3,813,535.33 | 633,665.82 | 16.62 |
| รายจ่ายค่าสาธารณูปโภค | 1,144,509.51 | 1,042,388.31 | 102,121.20 | 9.80 |
| รายจ่ายเงินอุดหนุน | 2,430,986.39 | 2,060,000.00 | 370,986.39 | 18.01 |
| รายจ่ายค่าครุภัณฑ์ | 1,763,410.00 | 299,125.00 | 1,464,285.00 | 489.52 |
| รายจ่ายค่าที่ดินและสิ่งก่อสร้าง | 7,284,662.32 | 7,992,900.00 | (708,237.68) | (8.86) |
| รายจ่ายอื่น | 20,000.00 | - | 20,000.00 | #DIV/0! |
| รวมค่าใช้จ่ายจากการดำเนินงาน | 68,456,065.06 | 61,470,359.03 | 6,985,706.03 | 11.36 |
| รายได้ สูง (ต่ำ) กว่าค่าใช้จ่ายจากการดำเนินงาน | 1,782,622.54 | 6,463,714.75 | (4,681,092.21) | (72.42) |

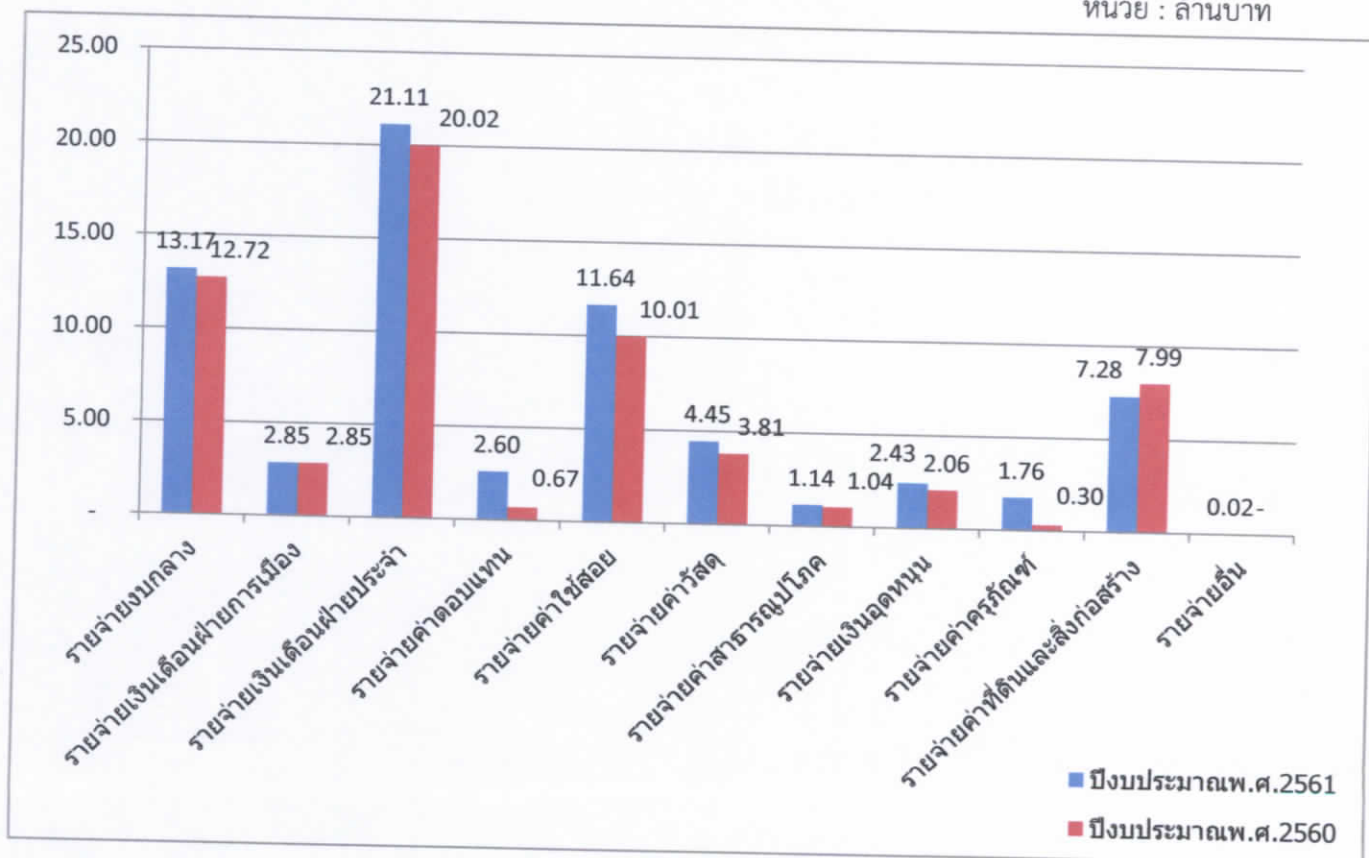
กราฟแสดงการเปรียบเทียบ
รายได้จากการดำเนินงานของเทศบาลตำบลวังไผ่

หน่วย : ล้านบาท



กราฟแสดงการเปรียบเทียบ
ค่าใช้จ่ายจากการดำเนินงานของเทศบาลตำบลวังไผ่

หน่วย : ล้านบาท



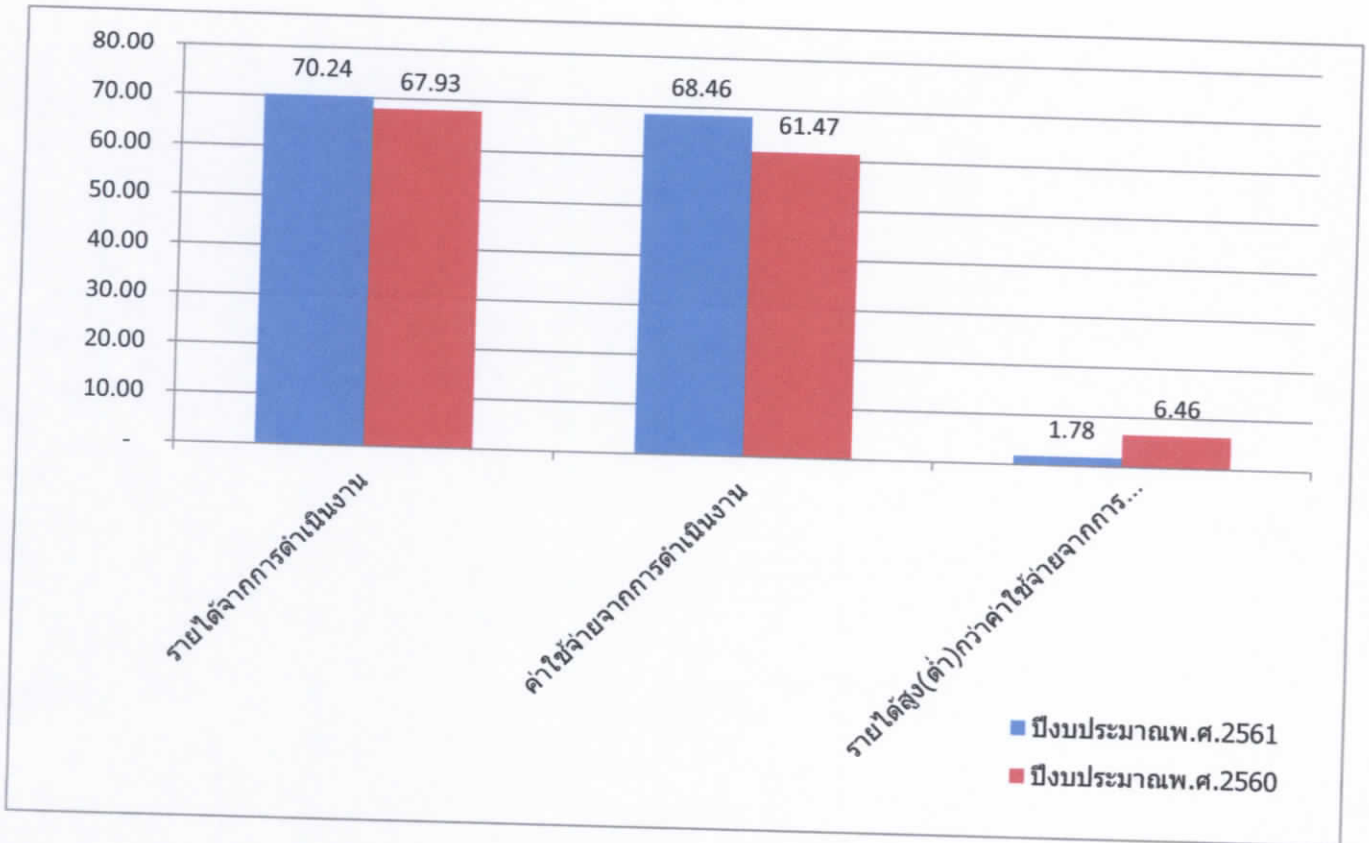
ปีงบประมาณ พ.ศ.2561 เทศบาลตำบลวังไผ่ มีรายได้จากการดำเนินงาน ทั้งหมดจำนวน 70,238,687.60 บาท เพิ่มขึ้นจากปีงบประมาณ พ.ศ.2560 จำนวน 2,304,613.82 บาท คิดเป็นร้อยละ 3.39 โดยรายได้จากรัฐบาลเพิ่มขึ้น จำนวน 397,081.80 บาท คิดเป็นร้อยละ 1.85 และรายได้จากแหล่งอื่น เพิ่มขึ้นจำนวน 1,907,532.02บาท คิดเป็นร้อยละ 4.11

ปีงบประมาณ พ.ศ.2561 เทศบาลตำบลวังไผ่ มีค่าใช้จ่ายจากการดำเนินงาน ทั้งหมดจำนวน 68,456,065.06 บาท เพิ่มขึ้นจากปีงบประมาณ พ.ศ.2560 จำนวน 6,985,706.03 บาท คิดเป็นร้อยละ 11.36 โดยมีรายละเอียดดังนี้

- รายจ่ายงบกลาง เพิ่มขึ้นจำนวน 452,007.16 บาท คิดเป็นร้อยละ 3.55
- รายจ่ายเงินเดือนฝ่ายการเมือง เท่าเดิม คือ 2,848,320.00 บาท คิดเป็นร้อยละ 0.00
- รายจ่ายเงินเดือนฝ่ายประจำ เพิ่มขึ้นจำนวน 1,095,864.89 บาท คิดเป็นร้อยละ 5.47
- รายจ่ายค่าตอบแทน เพิ่มขึ้นจำนวน 1,922,424.00 บาท คิดเป็นร้อยละ 285.36
- รายจ่ายค่าใช้สอย เพิ่มขึ้นจำนวน 1,632,589.25 บาท คิดเป็นร้อยละ 16.32
- รายจ่ายค่าวัสดุ เพิ่มขึ้นจำนวน 633,665.82 บาท คิดเป็นร้อยละ 16.62
- รายจ่ายค่าสาธารณูปโภคเพิ่มขึ้นจำนวน 102,121.20 บาท คิดเป็นร้อยละ 9.80
- รายจ่ายเงินอุดหนุน เพิ่มขึ้นจำนวน 370,986.39 บาท คิดเป็นร้อยละ 18.01
- รายจ่ายค่าครุภัณฑ์ เพิ่มขึ้นจำนวน 1,464,285.00 บาท คิดเป็นร้อยละ 489.52
- รายจ่ายค่าที่ดินและสิ่งก่อสร้าง ลดลงจำนวน 708,237.68.00 บาท คิดเป็นร้อยละ 8.86
- รายจ่ายอื่น เพิ่มขึ้นจำนวน 20,000.- บาท

กราฟแสดงการเปรียบเทียบ
รายได้-ค่าใช้จ่ายจากการดำเนินงานของเทศบาลตำบลวังไผ่

หน่วย : ล้านบาท



ปีงบประมาณ พ.ศ.2561 เทศบาลตำบลวังไผ่มีรายได้สูงกว่าค่าใช้จ่ายจากการดำเนินงาน จำนวน 1,782,622.54 บาท ลดลงจากปีงบประมาณ พ.ศ.2560 จำนวน 4,681,092.21 บาท คิดเป็นร้อยละ 72.42

เทศบาลตำบลวังไผ่

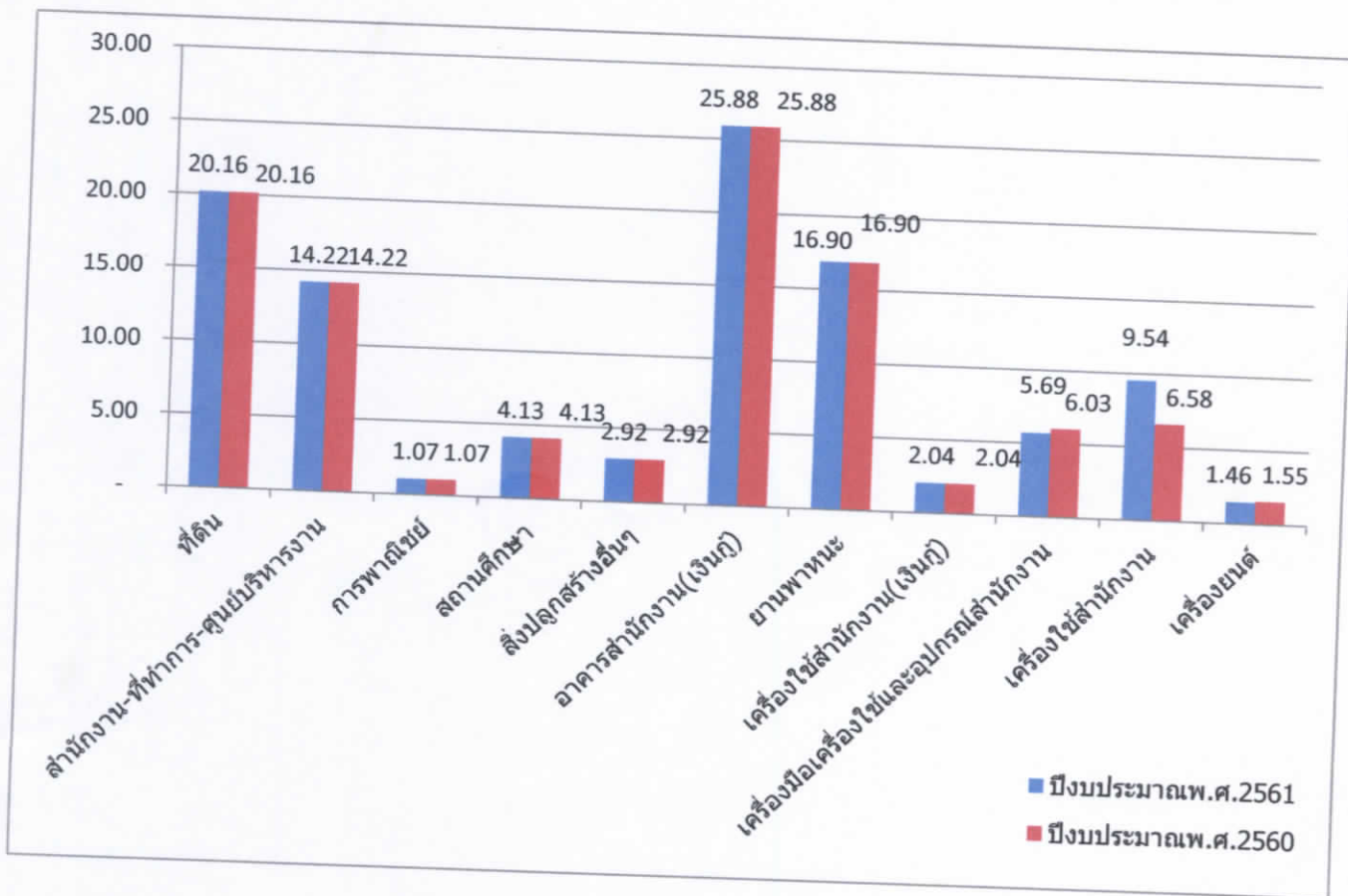
งบทรัพย์สิน

ณ วันที่ 30 กันยายน 2561

| รายการ | จำนวนเงิน (บาท) | | อัตราย่อยส่วนตามแนวนอน | |
|--|-----------------------|-----------------------|------------------------|-------------|
| | พ.ศ.2561 | พ.ศ.2560 | เพิ่มขึ้น/-ลดลง(บาท) | ร้อยละ |
| ที่ดิน อาคาร และสิ่งปลูกสร้าง | | | | |
| ที่ดิน | 20,157,998.00 | 20,157,998.00 | - | - |
| สำนักงาน - ที่ทำการ - ศูนย์บริหารงาน | 14,220,334.93 | 14,220,334.93 | - | - |
| การพาณิชย์ | 1,066,500.00 | 1,066,500.00 | - | - |
| สถานศึกษา | 4,132,421.00 | 4,132,421.00 | - | - |
| อื่นๆ | 2,915,794.87 | 2,915,794.87 | - | - |
| อาคารสำนักงาน (เงินกู้) | 25,883,812.67 | 25,883,812.67 | - | - |
| รวมที่ดิน อาคาร และสิ่งปลูกสร้าง | 68,376,861.47 | 68,376,861.47 | - | - |
| ครุภัณฑ์ | | | | |
| ยานพาหนะ | 16,898,950.41 | 16,898,950.41 | - | - |
| เครื่องใช้สำนักงาน (เงินกู้) | 2,040,040.00 | 2,040,040.00 | - | - |
| เครื่องมือเครื่องใช้และอุปกรณ์สำนักงาน | | | | |
| - ในการดับเพลิง | 61,490.00 | 61,490.00 | - | - |
| - ในการโยธา | 489,456.00 | 483,566.00 | 5,890.00 | 1.20 |
| - ในการสาธารณสุข | 891,300.00 | 978,300.00 | (87,000.00) | (8.89) |
| - ในการประชาสัมพันธ์ | 2,273,325.00 | 2,273,325.00 | - | - |
| - ในการสื่อสาร | 546,435.00 | 581,400.00 | (34,965.00) | (6.01) |
| - อื่นๆ | 1,424,033.00 | 1,649,833.00 | (225,800.00) | (13.69) |
| เครื่องใช้สำนักงาน | 9,535,225.00 | 6,580,581.00 | 2,954,644.00 | 44.90 |
| เครื่องยนต์ | 1,459,875.00 | 1,545,975.00 | (86,100.00) | (5.57) |
| รวมครุภัณฑ์ | 35,620,129.41 | 33,093,460.41 | 2,526,669.00 | 7.63 |
| รวมที่ดิน อาคาร และสิ่งปลูกสร้างและครุภัณฑ์ | 103,996,990.88 | 101,470,321.88 | 2,526,669.00 | 2.49 |

กราฟแสดงการเปรียบเทียบ
ทรัพย์สินของเทศบาลตำบลวังไผ่

หน่วย : ล้านบาท



ปีงบประมาณ พ.ศ.2561 เทศบาลตำบลวังไผ่ มีทรัพย์สิน จำนวน 103,996,990.88 บาท เพิ่มขึ้นจากปีงบประมาณ พ.ศ.2560 จำนวน 2,526,669.00 บาท คิดเป็นร้อยละ 2.49 โดยแบ่งออกเป็น

- สินทรัพย์ประเภทที่ดิน อาคาร และสิ่งปลูกสร้าง จำนวน 68,376,861.47 บาท เท่ากับปีงบประมาณ พ.ศ.2560

- สินทรัพย์ประเภทครุภัณฑ์ มีจำนวน 35,620,129.41 บาท เพิ่มขึ้นจากปีงบประมาณ พ.ศ.2560 จำนวน 2,526,669.00 บาท คิดเป็นร้อยละ 7.63

ข้อเสนอแนะ

จากการวิเคราะห์งบการเงินของเทศบาลตำบลวังไผ่ประจำปีงบประมาณ พ.ศ.๒๕๖๑ เปรียบเทียบกับ งบการเงินประจำปีงบประมาณ พ.ศ.๒๕๖๐ จะเห็นได้ว่า

รายได้จากการดำเนินงานเพิ่มขึ้นจำนวน ๒,๓๐๔,๖๑๓.๘๒ บาท คิดเป็นร้อยละ ๓.๓๙ เป็นผลมาจากได้รับเงินอุดหนุนจากรัฐบาลเพิ่มขึ้น จำนวน ๓๙๗,๐๘๑.๘๐ บาท คิดเป็นร้อยละ ๑.๘๕ และรายได้จากแหล่งอื่น เพิ่มขึ้นจำนวน ๑,๙๐๗,๕๓๒.๐๒ บาท คิดเป็นร้อยละ ๔.๑๑ จะเห็นได้ว่ารายได้หลักของเทศบาลฯ จากแหล่งเงินทั้ง ๒ เพิ่มขึ้นจากปีงบประมาณ พ.ศ.๒๕๖๐ เพียงเล็กน้อย **ข้อเสนอแนะ** การที่รายได้เพิ่มขึ้นเพียงเล็กน้อยทำให้ต้องระมัดระวังในการใช้จ่ายงบประมาณรายจ่ายในปี ไม่ให้เกินที่ตั้งไว้ และทำให้เห็นแนวโน้มรายได้ของปีงบประมาณถัดไปว่าเงินอุดหนุนจากรัฐบาลจะไม่เพิ่มขึ้นในปีงบประมาณ พ.ศ.๒๕๖๒ จึงต้องวางแผนและควบคุมงบประมาณอย่างรัดกุมไม่ให้มีการใช้จ่ายเกินงบฯ รายได้ที่จะพอสามารถเพิ่มได้ในปีงบประมาณ พ.ศ.๒๕๖๒ จึงมีเพียงรายได้จากแหล่งอื่น คือ จากภาษีอากรที่จัดเก็บเอง จะต้องมีการขยายฐานการจัดเก็บให้ครอบคลุม

ค่าใช้จ่ายจากการดำเนินงานเพิ่มขึ้นจำนวน ๖,๙๘๕,๗๐๖.๐๓ บาท คิดเป็นร้อยละ ๑๑.๓๖ โดยเป็นประเภทรายจ่ายค่าครุภัณฑ์ เพิ่มขึ้น ๑,๔๖๔,๒๘๕.๐๐ บาท คิดเป็นร้อยละ ๔๘๙.๕๒ ประเภทรายจ่ายค่าตอบแทนเพิ่มขึ้น ๑,๙๒๒,๔๒๔.๐๐ คิดเป็นร้อยละ ๒๘๕.๓๖ และประเภทรายจ่ายเงินอุดหนุน เพิ่มขึ้น ๓๗๐,๙๙๖.๓๙ บาท คิดเป็นร้อยละ ๑๘.๐๑ จึงส่งผลให้รายได้สูงกว่าค่าใช้จ่ายจากการดำเนินงานลดลงจากปีที่ผ่านมา จำนวน ๔,๖๘๑,๐๙๒.๒๑ คิดเป็นร้อยละ ๗๒.๔๒ **ข้อเสนอแนะ** ควรมีการควบคุมและรายงานผลรายรับ-รายจ่ายอย่างต่อเนื่อง เพื่อให้ผู้บริหารฯ ทราบข้อมูลความเคลื่อนไหว และมีข้อมูลในการตัดสินใจบริหารงาน

(นางสาวสุภาพรรณ จันทร์จนา)

นักวิชาการเงินและบัญชีชำนาญการ

ข้อเสนอแนะ

.....

.....

.....

.....

.....

.....

.....

.....

.....

.....

.....

.....

.....

.....

.....

.....

.....

.....

.....

.....

.....

.....

.....

(.....)

ตำแหน่ง

